





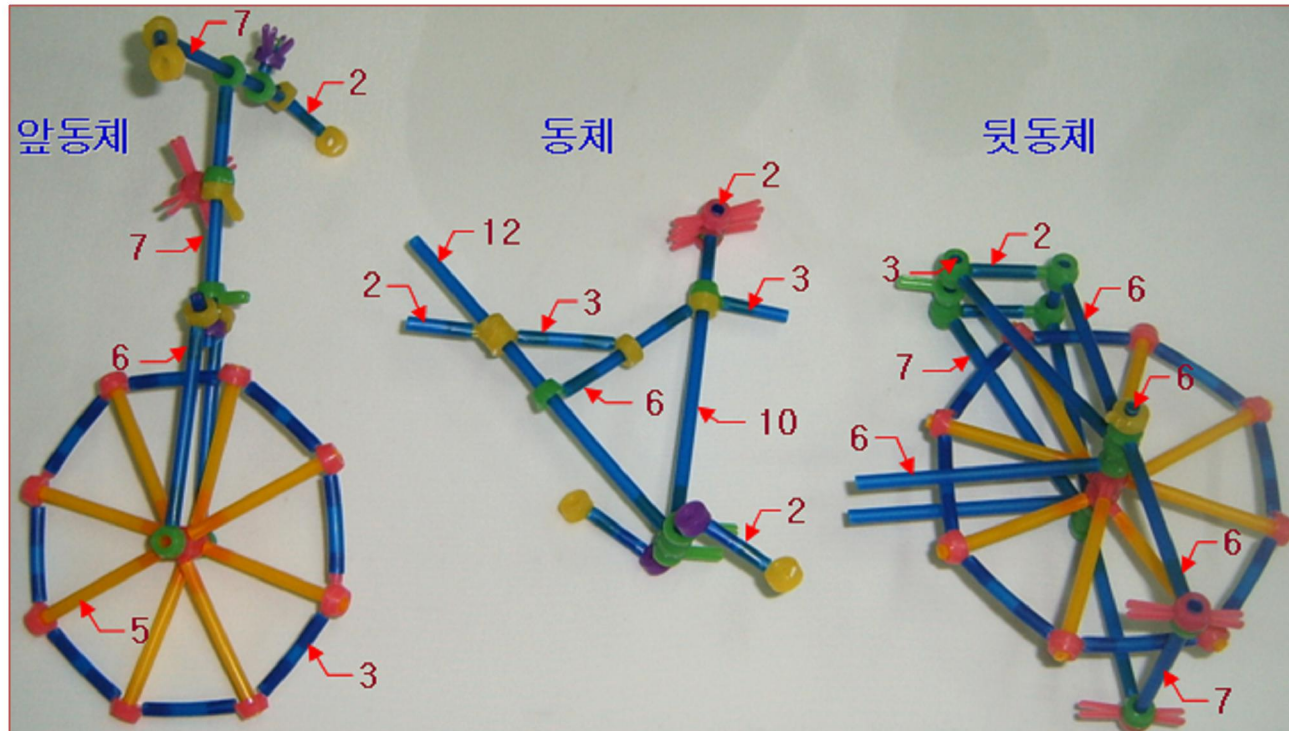
# 스페이스 메이커




# 자전거 조립하기

※ 지지체와 연결체의 색상은 그림과 다를 수 있습니다.

주  
미  
텍  
-  
클  
리  
스  
터



# 스페이스 메이커



# 자전거 조립하기

## 자전거 재료 - 연결체

부위 이름	연결체(connector)						연결체 합계 (Piece)
	입체형2	입체형1	입체형 계	선형2	선형1	선형 계	
앞동체	2	7	9	14	6	20	29
동체	2	6	8	3	7	10	18
뒷동체		1	1	14	19	33	34
<b>합계(Piece)</b>	<b>4</b>	<b>14</b>	<b>18</b>	<b>31</b>	<b>32</b>	<b>63</b>	<b>81</b>

## 자전거 재료 - 지지체(C1: Color 1, C2: Color 2)

부위 이름	지지체(Frame), Cm																지지체 합계 (Piece)
	1		2		3		5		6		7		10		12		
	C1	C2	C1	C2	C1	C2	C1	C2	C1	C2	C1	C2	C1	C2	C1	C2	
앞동체	4		2		9			8	2		2						27
동체			4		2				1				1		1		9
뒷동체			3		10		2	8	3		5						31
<b>합계(Piece)</b>	<b>4</b>		<b>9</b>		<b>21</b>		<b>2</b>	<b>16</b>	<b>6</b>		<b>7</b>		<b>1</b>		<b>1</b>		<b>67</b>